

SCHEMA TECNICA

ANCORAGGIO

DUPLEX

i SEDE LEGALE e SEDE OPERATIVA .IT
 Via Adige, 2 - 50025 Montespertoli (FI) - ITALY
 +39 0571 606160
info@livith.it - www.livith.it

i SEDE LEGALE e SEDE OPERATIVA .ES
 Oficinas y almacén Calle San Ferran 53, Nave 2b -
 08940 - Cornellà De Llobregat Barcelona - Spain
 + 34 9322715198 / + 34 663 674178
www.livith.es

Livith[®]
 Safety for Life

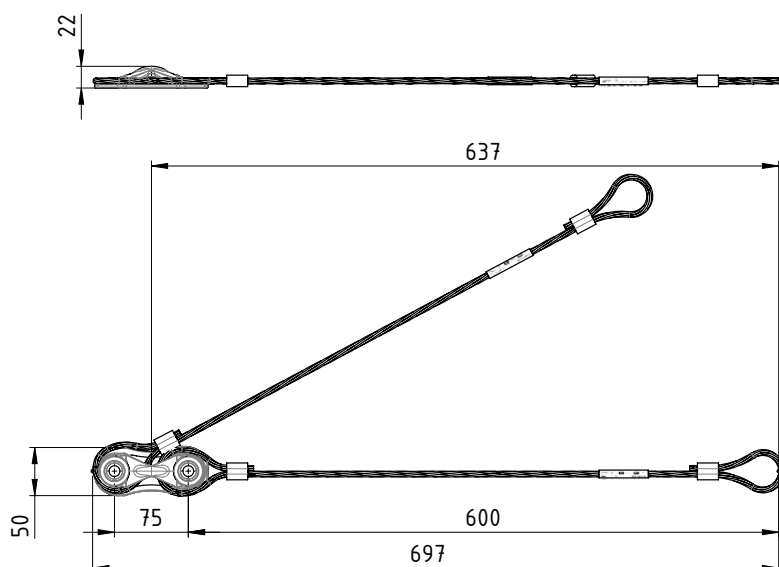
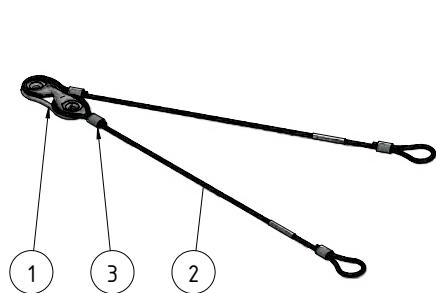
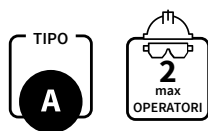
Certificazione ISO 9001:2015
 Cap. Soc. 90.000 i.v.
 reg. imp. CCIAA di Firenze REA 633545

Descrizione:

Il Duplex è un dispositivo di ancoraggio puntuale con angolo di lavorazione 360° conforme alle indicazioni della norma tecnica EN 795:2012 e UNI 11578:2015 Tipo A. Può essere utilizzato fino a 2 operatori contemporaneamente in conformità alla normativa CEN/TS 16415:2013.

Il dispositivo è in fune Ø6mm a 133 fili in AISI 316 ed è formato da due estensioni lunghe 60cm, ciascuna con doppia intestatura crimpata, da un lato a formare un punto di ancoraggio e dall'altro per assicurarsi al supporto di fissaggio in alluminio per l'applicazione diretta su strutture in legno, calcestruzzo o acciaio, utilizzando apposita viteria di fissaggio (si consiglia di tipo inox).

Il dispositivo è dotato di marcatura visibile indelebile secondo le norme tecniche di prodotto di cui sopra e secondo la UNI EN 365:2005.



INDICAZIONE	PARTE	PESO (Kg)	MATERIALE	FINITURA	QUANTITÀ
1	SPLITTER	0.08	46100-F	-	1
2	CORDINO	0.15	AISI 316	-	1
3	MANICOTTO CAVO Ø6	0.01	ALLUMINIO	-	4

