

Sezione Trasversale / Transversal Section

ALUBEL⁵⁵

CARATTERISTICHE - FEATURES

Altezza / Height
- 55.5±1.5mm

Larghezza netta in opera / Useful width
- 900±7mm dal 1500mm
- 750±6mm dal 1250mm
- 600±5mm dal 1000mm

Lunghezza / Length
min 2000mm
max 13000mm con trasporto standard

Spessore e peso teorico / Theoretical thickness and weight

- 5/10mm - 6.54Kg/mq
- 6/10mm - 7.85Kg/mq
- 7/10mm - 9.16Kg/mq
- 8/10mm - 10.47Kg/mq
- 10/10mm - 13.08Kg/mq
- 12/10mm - 15.70Kg/mq
- 15/10mm - 19.63Kg/mq

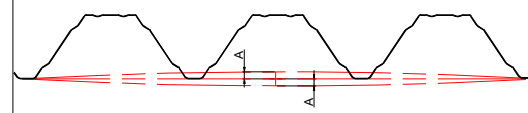
Limiti di Lavorazione / Limits of processing
Bugnatura su lamiera PREVERNICIATA NON DISPONIBILE
Profilatura su lamiera PREVERNICIATA da 0.75/10mm a 10/10mm
Panno anticondensa non disponibile su greca di sormonto

Tipologia di materiale / Type of material
- Acciaio S250
- Acciaio S280
- Acciaio S320

Classe di reazione al fuoco / Reaction to Fire
Euroclasse A1

Tolleranza / Tolerance
- Rettilinearità / Straightness 2mm/m
- Lunghezza "L" / Length +20 / - 5mm
- Taglio squadratura / Cross cut squaring +- 5mm
- Concavità e convessità / Concavity convexity +- 10 mm

SPECIFICHE CONCAVITA' O CONVESSITA' IN CASO DI APPLICAZIONE DI FILM O PANNETTI



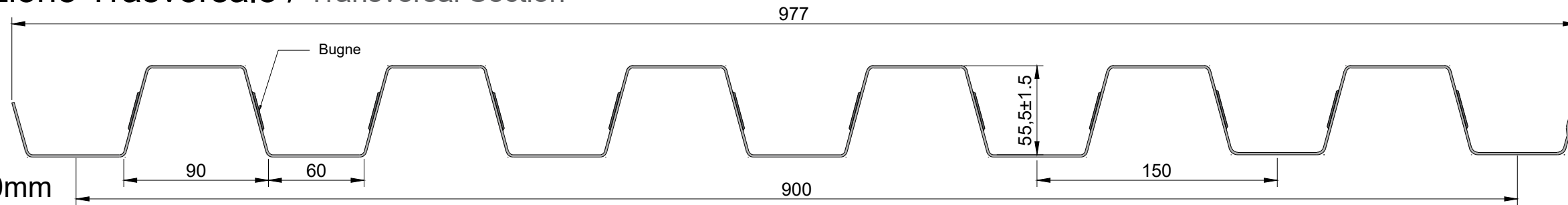
IN CASO DI APPLICAZIONE DEL FILM PELABILE SULLA PARTE INFERIORE/SUPERIORE DEL PROFILO LA TOLLERANZA SARA' DI A= +/- 15 mm
IN CASO DI APPLICAZIONE DEL PANNO ANTICONDENSA SULLA PARTE INFERIORE DEL PROFILO LA TOLLERANZA SARA' DI A= +/- 30 mm

Note / Note

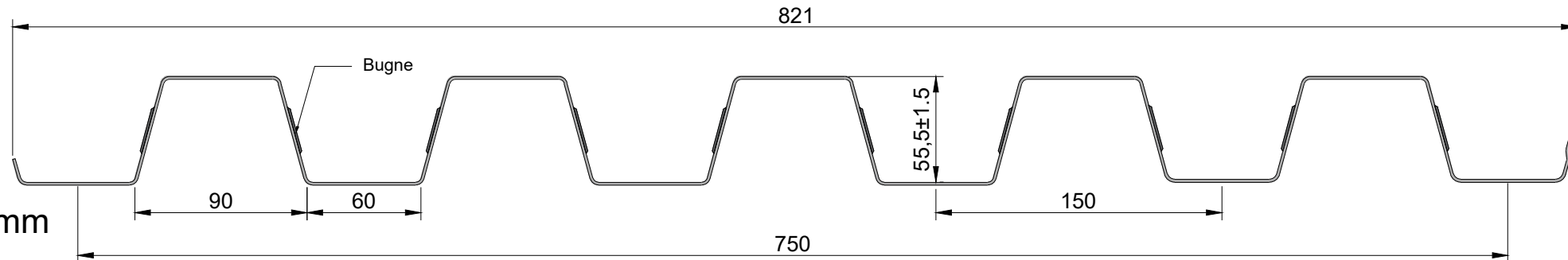
Le informazioni e i dati contenuti nelle schede tecniche, nelle specifiche del prodotto, nelle descrizioni del prodotto, nelle brochure, nel materiale tecnico e pubblicitario hanno un carattere orientativo e diventano contenuto vincolante del contratto solo previo espresso consenso scritto da parte nostra. E' responsabilità del cliente contattare il nostro staff al fine di ottenere l'ultima versione disponibile. Alubel SpA si riserva la facoltà di aggiornare e modificare il contenuto di questo documento in qualsiasi momento senza alcun preavviso.

The information and data contained in the technical data sheets, in the product specifications, in the product descriptions, in the brochures, in the technical and advertising material are indicative and become binding content of the contract only with the express written consent of us. It is the customer's responsibility to contact our staff in order to obtain the latest version available. Alubel SpA reserves the right to update and modify the content of this document at any time without notice.

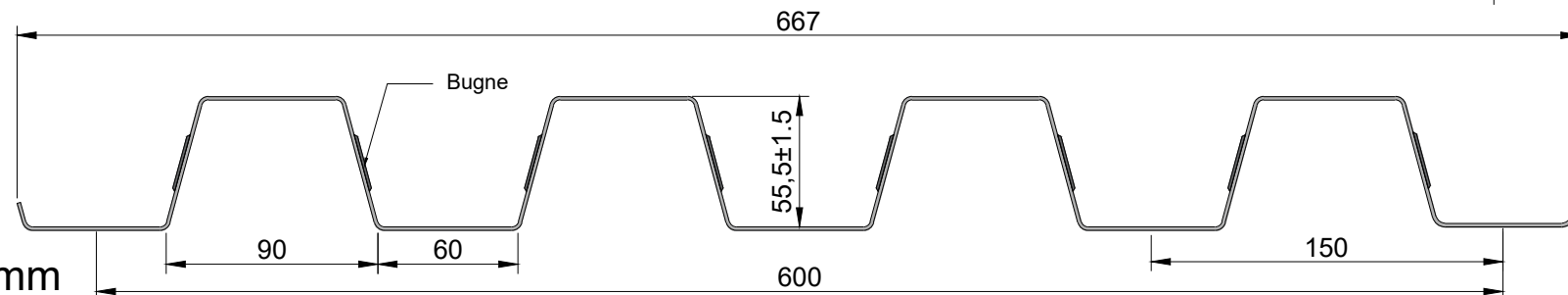
Tipo A
sv= 1500mm



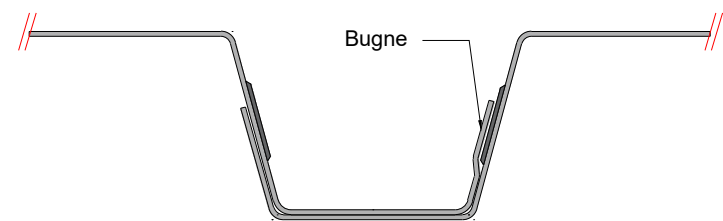
Tipo B
sv= 1250mm



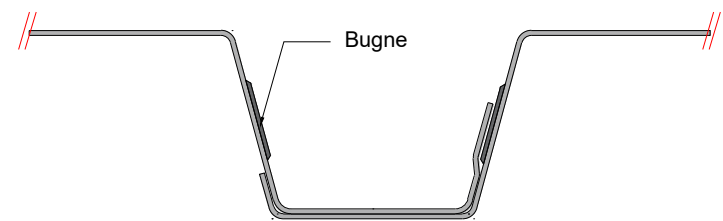
Tipo C
sv= 1000mm



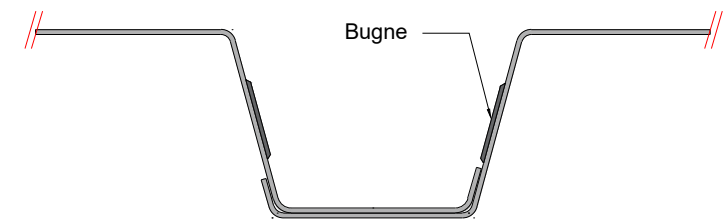
Sormonto laterale / Lateral Overlap



Tipo A - Da sv= 1500 mm

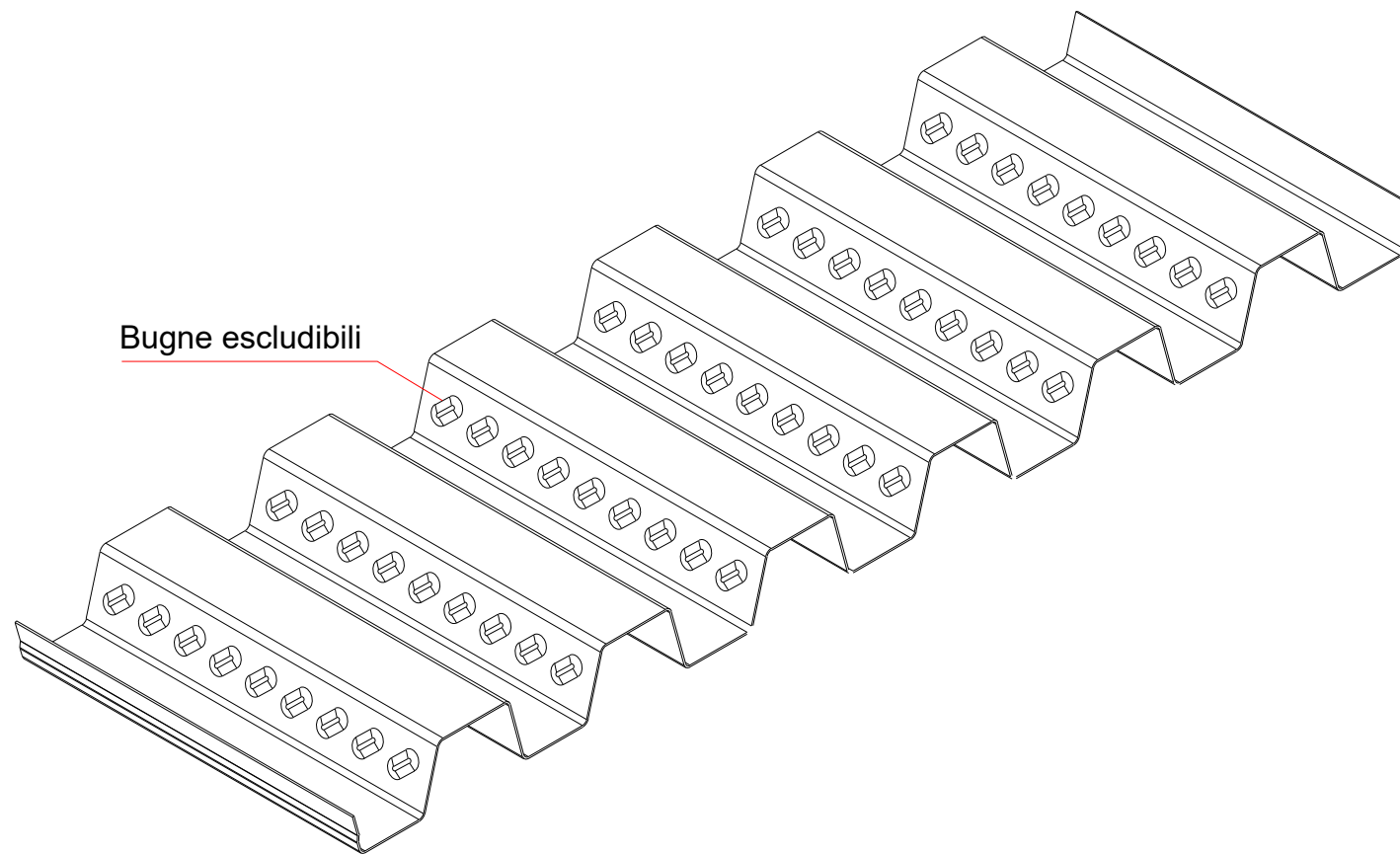


Tipo B - Da sv= 1250 mm



Tipo C - Da sv= 1000 mm

Bugne escludibili



Copyright of this drawing is reserved. It is severely forbidden to reproduce it or to show it to a third party or to competitors without our written authorization.

Titolo/title: SCHEDA TECNICA

Note: Alubel 55

Data/Date: 04/07/23

Scala/Scale: VARIE

Materiale/material: Acciaio

Disegnatore/designer: Enrico Medici

File:F:/ALUBEL/UFFICIO TECNICO/SCHEDI TECNICHE/ALUBEL55/SCHEDA TECNICA

Spessore/thickness: Vari

Revisione/review: Rev3

TAVOLA

01